

**ПУБЛІЧНЕ АКЦІОНЕРНЕ ТОВАРИСТВО
«РОЗРАХУНКОВИЙ ЦЕНТР
З ОБСЛУГОВУВАННЯ ДОГОВОРІВ
НА ФІНАНСОВИХ РИНКАХ»**

Проміжна скорочена
консолідована фінансова звітність
за період, що закінчився 31 березня 2018 року

	Стор.
Проміжний скорочений консолідований звіт про прибутки або збитки та інший сукупний дохід	3
Проміжний скорочений консолідований звіт про фінансовий стан	5
Проміжний скорочений консолідований звіт про зміни у власному капіталі	6
Проміжний скорочений консолідований звіт про рух грошових коштів	7
1. Інформація про банк	9
2. Операційне середовище	12
3. Основи подання фінансової звітності	13
4. Основи консолідації	13
5. Грошові кошти та їх еквіваленти	14
6. Інвестиції в цінні папери	14
7. Основні засоби та нематеріальні активи	15
8. Інвестиційна нерухомість	17
9. Інші активи	17
10. Кошти банків	18
11. Кошти клієнтів	18
12. Інші зобов'язання	18
13. Статутний капітал, резервні та інші фонди	19
14. Процентні доходи та витрати	19
15. Комісійні доходи та витрати	20
16. Інші операційні доходи	20
17. Адміністративні та інші операційні витрати	20
18. Витрати з податку на прибуток	21
19. Прибуток/(збиток) на одну просту та привілейовану акцію	21
20. Потенційні зобов'язання Групи	22
21. Операції з пов'язаними сторонами	23
22. Події після дати балансу	24

ПАТ «РОЗРАХУНКОВИЙ ЦЕНТР»

Проміжний скорочений консолідований звіт про прибутки або збитки та інший сукупний дохід на 31 березня 2018 року

(у тисячах українських гривень)

	Примітки	31 березня 2018 року		31 березня 2017 року	
		на 31 березня 2018 року	на 31 березня 2018 року нарастаючим підсумком за рік	на 31 березня 2017 року	на 31 березня 2017 року нарастаючим підсумком за рік
Процентні доходи	14	14275	14275	4 674	4 674
Процентні витрати	14	(3)	(3)	-	-
Чистий процентний дохід		14 272	14 272	4 674	4 674
Комісійні доходи	15	189	189	202	202
Комісійні витрати	15	(13)	(13)	(27)	(27)
Дохід отриманий від надання клірингових послуг		3 527	3 527	1 585	1 585
Чистий збиток від операцій із фінансовими інструментами, які обліковуються за справедливою вартістю через прибуток або збиток		(210)	(210)	-	-
Чистий прибуток від операцій з іноземною валютою		3	3	4	4
Чистий (збиток) від переоцінки іноземної валюти		(5)	(5)	1	1
Чистий збиток від зменшення корисності фінансових активів		(482)	(482)	(180)	(180)
Інші операційні доходи		824	824	631	631
Витрати на виплати працівникам		(3 721)	(3 721)	(4 897)	(4 897)
Витрати зносу та амортизації		(666)	(666)	(589)	(589)
Адміністративні та інші операційні витрати	17	(1 934)	(1 934)	(1 893)	(1 893)
Прибуток/(збиток) до оподаткування		11 784	11 784	(489)	(489)
Витрати з податку на прибуток	18	(2 242)	(2 242)	-	-
Прибуток від діяльності, що триває		9 542	9 542	(489)	(489)
Прибуток/(збиток) за проміжний період		9 542	9 542	(489)	(489)
Прибуток/(збиток), що належить: акціонерам Групи неконтрольованій частці		9 546 (4)	9 546 (4)	(492) 3	(492) 3
ПРИБУТОК НА АКЦІЮ					
Чистий та скоригований прибуток на акцію, в українських гривнях	19	46.18	46.18	(3.21)	(3.21)
Інший сукупний дохід		-	-	-	-
Усього сукупного доходу(збитку) за проміжний період		9 542	9 542	(489)	(489)
Усього сукупного доходу(збитку), що належить: акціонерам Групи неконтрольованій частці		9 546 (4)	9 546 (4)	(492) 3	(492) 3

Затверджено до випуску та підписано:



-24 с невід'ємною частиною цієї консолідованої фінансової звітності.


С.В. Висоцька
Головний бухгалтер

18 травня 2018 року

ПАТ «РОЗРАХУНКОВИЙ ЦЕНТР»

Проміжний скорочений консолідований звіт про фінансовий стан
на 31 березня 2018 року
(у тисячах українських гривень)

	Примітки	31 березня 2018 року	31 грудня 2017 року
АКТИВИ			
Грошові кошти та їх еквіваленти	5	6 509	2 076
Інвестиції в цінні папери		469 177	165 331
Дебіторська заборгованість щодо поточного податку на прибуток		131	131
Основні засоби та нематеріальні активи	7	51 979	51 270
Інвестиційна нерухомість	8	42 941	43 144
Інші активи	9	3 158	1 909
УСЬОГО АКТИВІВ		573 895	263 861
ЗОБОВ'ЯЗАННЯ			
Кошти банків	10	288 107	596
Кошти клієнтів	11	51 550	40 294
Зобов'язання з поточного податку на прибуток		2 242	904
Інші зобов'язання	12	3 550	3 163
УСЬОГО ЗОБОВ'ЯЗАНЬ		345 449	44 957
ВЛАСНИЙ КАПІТАЛ			
Статутний капітал	13	206 700	206 700
Нерозподілений прибуток/(непокритий збиток)		21 245	11 699
Резервні та інші фонди	13	391	391
Неконтрольована частка		110	114
УСЬОГО ВЛАСНОГО КАПІТАЛУ		228 446	218 904
УСЬОГО ЗОБОВ'ЯЗАНЬ ТА ВЛАСНОГО КАПІТАЛУ		573 895	263 861



18 травня 2018 року

С.В. Висоцька
Головний бухгалтер


18 травня 2018 року

Примітки на сторінках 9-24 є невід'ємною частиною цієї консолідованої фінансової звітності.

ПАТ «РОЗРАХУНКОВИЙ ЦЕНТР»

Проміжний скорочений консолідований звіт про зміни у власному капіталі
на 31 березня 2018 року
(у тисячах українських гривень)

Примітки	Статутний капітал	Резервні та інші фонди	Нерозподілений прибуток/ (непокритий збиток)	Усього власного капіталу, що належить акціонерам Групи	Неконтрольована частка	Усього власного капіталу
31 грудня 2016 року	153 100	391	6 754	160 245	133	160 378
Прибуток за проміжний період	-	-	(489)	(489)	(3)	(492)
31 березня 2017 року	153 100	391	6 265	159 756	130	152 886
31 грудня 2017 року	206 700	391	11 699	218 790	114	218 904
Прибуток за проміжний період	-	-	9 546	9 546	(4)	9 542
31 березня 2018 року	206 700	391	21 245	228 336	110	228 446



С.В. Висоцька
Головний бухгалтер
18 травня 2018 року

Примітки на сторінках 9-24 є невід'ємною частиною цієї консолідованої фінансової звітності.

ПАТ «РОЗРАХУНКОВИЙ ЦЕНТР»

Проміжний скорочений консолідований звіт про рух грошових коштів
на 31 березня 2018 року
(у тисячах українських гривень)

	Примітки	31 березня 2018 року	31 березня 2017 року
Грошові кошти від операційної діяльності			
(Збиток)/Прибуток до оподаткування		11 784	(489)
Коригування:			
Знос та амортизація (включаючи амортизацію інвестиційної нерухомості)	7	666	588
Чисте зменшення резервів під знецінення активів		3	65
Амортизація дисконту/(премії)		(8)	-
Результат операцій, які обліковуються за справедливою вартістю через прибуток або збиток		(210)	-
Результат з іноземною валютою		(25)	-
Зміна в нарахованих доходах		(1 515)	(186)
Зміна в нарахованих витратах		234	100
Інший рух коштів, що не є грошовим		488	178
Чистий грошовий потік від операційної діяльності до змін в операційних активах та зобов'язаннях		11 417	256
Зміни в операційних активах та зобов'язаннях			
Чисте (збільшення)/зменшення інших активів		(1 259)	14
Чисте збільшення/(зменшення) коштів банків		287 511	(434)
Чисте збільшення/(зменшення) коштів клієнтів		11 256	(9 296)
Чисте (зменшення)/збільшення інших зобов'язань		588	508
Чисті грошові кошти, що використані в операційній діяльності до сплати податку на прибуток		309 513	(8 952)
Податок на прибуток, що сплачений		(908)	-
Чисті грошові кошти, що використані в операційній діяльності		308 605	(8 952)
Грошові кошти від інвестиційної діяльності			
Погашення/(придбання) депозитних сертифікатів, емітованих Національним банком України	6	(303 000)	14 156
Придбання основних засобів		(642)	(6)
Надходження від реалізації основних засобів		-	6
Придбання та капіталізація нематеріальних активів		(530)	(30)
Чисті грошові кошти, що отримані від/(використані в) інвестиційної діяльності		(304 172)	5 174

ПАТ «РОЗРАХУНКОВИЙ ЦЕНТР»

Проміжний скорочений консолідований звіт про рух грошових коштів
на 31 березня 2018 року (продовження)
(у тисячах українських гривень)

	Примітки	31 березня 2018 року	31 березня 2017 року
Чисте зменшення грошових коштів та їх еквівалентів		4 433	5 174
ГРОШОВІ КОШТИ ТА ЇХ ЕКВІВАЛЕНТИ на початок періоду	5	2 076	2 331
ГРОШОВІ КОШТИ ТА ЇХ ЕКВІВАЛЕНТИ на кінець періоду	5	6 509	7 505

Затверджено до випуску та підписано:



С.В. Висоцька
Головний бухгалтер

18 травня 2018 року

Примітки на сторінках 9-24 є невід'ємною частиною цієї консолідованої фінансової звітності.

ПАТ «РОЗРАХУНКОВИЙ ЦЕНТР»

Примітки до проміжної скороченої консолідованої фінансової звітності
станом на 31 березня 2018 року
(у тисячах українських гривень)

1. Інформація про банк

Консолідовану проміжну скорочену фінансову звітність Публічного акціонерного товариства «Розрахунковий центр з обслуговування договорів на фінансових ринках» (далі – «ПАТ «Розрахунковий центр» або «Банк») і його дочірніх компаній (надалі разом – «Група») за рік, що закінчився 31 березня 2018 року, затверджено до випуску 18 травня 2018 року.

Місцезнаходження Банку. Україна, 04107, місто Київ, вулиця Тропініна, 7-Г.

Країна, у якій зареєстровано Банк. Україна.

Найменування та місцезнаходження материнської компанії, найменування найбільшої материнської компанії групи. ПАТ «Розрахунковий центр» не входить до складу зареєстрованої банківської групи і, відповідно, не має материнського банку. Проте, відповідно до Закону України «Про банки і банківську діяльність», Банк є дочірньою компанією по відношенню до Національного банку України (м. Київ, вул. Інститутська, буд. 9), який є власником 83,55% статутного капіталу Банку.

Організаційно-правова форма Банку. Публічне акціонерне товариство.

Опис характеру операцій Банку та його основних видів діяльності. ПАТ «Розрахунковий центр» – інфраструктурний елемент фінансового ринку України, створення якого передбачено нормами Закону України «Про депозитарну систему України». ПАТ «Розрахунковий центр» утворено на базі Приватного акціонерного товариства «Всеукраїнський депозитарій цінних паперів» (далі – ПрАТ «ВДЦП»).

Виключною компетенцією ПАТ «Розрахунковий центр» є проведення грошових розрахунків за правочинами щодо цінних паперів та інших фінансових інструментів, вчинених на фондовій біржі та поза фондовою біржею, якщо проводяться розрахунки за принципом «поставка цінних паперів проти оплати».

ПАТ «Розрахунковий центр» забезпечує виплату доходу за цінними паперами, номінальної вартості при погашенні цінних паперів та при здійсненні емітентом інших корпоративних операцій, у тому числі за тими цінними паперами, що розміщені та обертаються за межами України.

ПАТ «Розрахунковий центр» має статус банку та для забезпечення виконання вимог Закону України «Про депозитарну систему України» отримав Банківську ліцензію на право надання банківських послуг №271 від 6 вересня 2013 року, Генеральну ліцензію на здійснення валютних операцій №271 від 30 вересня 2013 року у порядку, встановленому Національним банком України, та ліцензію Національної комісії з цінних паперів та фондового ринку на провадження професійної діяльності на фондовому ринку – клірингової діяльності.

ПАТ «Розрахунковий центр» має сучасну інфраструктуру, яка забезпечує ефективне виконання всього спектру послуг. Інфраструктура передбачає наявність відповідного технологічного приміщення, належних засобів зв'язку, засобів захисту інформації, сучасного програмно-технологічного комплексу.

ПАТ «Розрахунковий центр» забезпечує здійснення грошових розрахунків за правочинами щодо цінних паперів, укладеними на фондових біржах та поза фондовою біржею, якщо проводяться розрахунки за принципом «поставка цінних паперів проти оплати». Для здійснення таких розрахунків, Розрахунковий центр відкриває та веде грошові рахунки учасників фондового ринку, а також здійснює кліринг за договорами щодо цінних паперів, у відповідності до вимог закону, Положення про клірингову діяльність та внутрішніх документів.

ПАТ «РОЗРАХУНКОВИЙ ЦЕНТР»

Примітки до проміжної скороченої консолідованої фінансової звітності
станом на 31 березня 2018 року
(у тисячах українських гривень)

1. Інформація про банк (продовження)

Види діяльності Банку за КВЕД-2010:

- 64.19 Інші види грошового посередництва;
- 58.29 Видання іншого програмного забезпечення;
- 63.11 Оброблення даних, розміщення інформації на веб-вузлах і пов'язана з ними діяльність;
- 66.19 Інша допоміжна діяльність у сфері фінансових послуг (крім страхування та пенсійного забезпечення).

Банк проводить банківські операції, передбачені його Статутом, на підставі банківської ліцензії та інших ліцензій і дозволів.

На підставі банківської ліцензії №271 від 06.09.2013 року Банк має право надавати банківські послуги, визначені частиною третьою статті 47 Закону України «Про банки та банківську діяльність», а саме:

- 1) залучення у вклади (депозити) коштів від необмеженого кола юридичних і фізичних осіб;
- 2) відкриття та ведення поточних (кореспондентських) рахунків клієнтів;
- 3) розміщення залучених у вклади (депозити), у тому числі на поточні рахунки, коштів від свого імені, на власних умовах та на власний ризик.

На підставі генеральної ліцензії на здійснення валютних операцій № 271 від 30 вересня 2013 року Банк має право здійснювати наступні валютні операції:

- 1) неторговельні операції з валютними цінностями;
- 2) ведення рахунків клієнтів (резидентів і нерезидентів) в іноземній валюті та клієнтів-нерезидентів у грошовій одиниці України;
- 3) ведення кореспондентських рахунків банків (резидентів і нерезидентів) в іноземній валюті;
- 4) ведення кореспондентських рахунків банків (нерезидентів) у грошовій одиниці України;
- 5) відкриття кореспондентських рахунків в уповноважених банках України в іноземній валюті та здійснення операцій за ними;
- 6) відкриття кореспондентських рахунків у банках (нерезидентах) в іноземній валюті та здійснення операцій за ними;
- 7) торгівля іноземною валютою на валютному ринку України (за винятком операцій з готівковою іноземною валютою та чеками (кушівля, продаж, обмін), що здійснюються в касах і пунктах обміну іноземної валюти банків і агентів);
- 8) торгівля іноземною валютою на міжнародних ринках.

Банк має ліцензію Національної комісії з цінних паперів та фондового ринку серії АЕ №263463 від 3 жовтня 2013 року на провадження професійної діяльності на фондовому ринку – клірингової діяльності. Банк при провадженні клірингової діяльності може виступати учасником біржових торгів без ліцензії на провадження професійної діяльності на фондовому ринку – діяльності з торгівлі цінними паперами.

Клірингова діяльність Банку включає:

- 1) діяльність з визначення зобов'язань, що підлягають виконанню за правочинами щодо цінних паперів;
- 2) облік прав та зобов'язань учасників клірингу, їх клієнтів та Центрального контрагента (якщо кліринг здійснюється за участю Центрального контрагента) за правочинами щодо цінних паперів, облік інформації про кошти, цінні папери, що заблоковані для виконання цих правочинів, а також облік внесків учасників клірингу до гарантійного фонду;

ПАТ «РОЗРАХУНКОВИЙ ЦЕНТР»

Примітки до проміжної скороченої консолідованої фінансової звітності
станом на 31 березня 2018 року
(у тисячах українських гривень)

1. Інформація про банк (продовження)

- 3) підготовка документів (інформації) для проведення розрахунків;
- 4) виконання функцій Центрального контрагента;
- 5) створення системи гарантій з виконання зобов'язань за правочинами щодо цінних паперів.

Банк, крім надання фінансових послуг, має право здійснювати також діяльність щодо:

- інвестицій;
- випуску власних цінних паперів;
- надання консультативних та інформаційних послуг щодо банківських та інших фінансових послуг.

Банк з метою виконання функцій Центрального контрагента також може здійснювати:

- професійну діяльність на фондовому ринку – брокерську діяльність;
- професійну діяльність на фондовому ринку – дилерську діяльність.

Відповідно до Рішення комісії з питань нагляду та регулювання діяльності банків, нагляду (оверсайта) платіжних систем, затвердженого постановою Правління Національного банку України №215 від 8 травня 2015 року, Банку було обмежено здійснення операцій щодо:

- розміщення коштів на кореспондентських рахунках в національній валюті в інших банках (крім кореспондентського рахунку в Національному банку України);
- розміщення коштів в інших банках шляхом надання кредитів, розміщення депозитів;
- придбання цінних паперів (крім операцій з казначейськими та іншими цінними паперами, що рефінансуються Національним банком України, та цінними паперами, емітованими Національним банком України).

Станом на 31 березня 2018 року дане обмеження було чинним.

Стратегічна мета Банку. Стратегічною метою Банку є досягнення позицій фінансово стійкого Банку, сфокусованого на наданні банківських послуг високого рівня якості і технологічності цільовим групам клієнтів, а також власний розвиток та отримання прибутку.

Дата звітності та звітний період. Станом на кінець дня 31 березня 2018 року. Звітний період 01 січня 2018 року – 31 березня 2018 року.

Валюта звітності. Українська гривня. Банк веде свої бухгалтерські записи в українській гривні. На основі економічної сутності операцій та обставин діяльності Банк визначив українську гривню в якості функціональної валюти. Виходячи з цього, операції в інших валютах, ніж національна, розглядаються як операції в іноземних валютах. Валютою подання фінансової звітності також визначена українська гривня.

Одиниця виміру. Тисяча гривень (якщо не вказано інше).

Участь Банку у Фонді гарантування вкладів фізичних осіб. Станом на 31 грудня 2016 року (на кінець дня) Банк зареєстрований як учасник Фонду гарантування вкладів фізичних осіб 12 вересня 2013 року за номером 233, про що отримано свідоцтво учасника Фонду гарантування вкладів фізичних осіб за номером 224.

Частка керівництва в акціях Банку. Частка керівництва в статутному капіталі Банку відсутня (керівництво не володіє акціями Банку).

Істотна участь у Банку. Згідно з даними реєстру власників іменних цінних паперів ПАТ «Розрахунковий центр» власником істотної участі у Банку є Національний Банк України, код ЄДРПОУ 00032106, місцезнаходження: м. Київ, вул. Інститутська, буд. 9, що володіє 172 696 штук простих іменних акцій Банку, що становить 83,55% від загальної кількості акцій.

Будь-які зміни в цій інформації, що відбулися порівняно з попередньою датою балансу. За звітний проміжний період станом на кінець дня 31 березня 2018 року суттєвих змін у зазначеній інформації не відбувалось. У проміжному періоді не діяли ніякі обмеження щодо володіння активами Банку.

ПАТ «РОЗРАХУНКОВИЙ ЦЕНТР»

Примітки до проміжної скороченої консолідованої фінансової звітності
станом на 31 березня 2018 року
(у тисячах українських гривень)

Структура Групи. Банк є материнською компанією групи, яка складається з наступних компаній

Назва	Країна здійснення операційної діяльності	Частка власності/акцій, які беруть участь у голосуванні, (%)		Вид діяльності
		31 березня 2018 року	31 грудня 2017 року	
ПАТ «Розрахунковий центр з України обслуговування договорів на фінансових ринках» – материнська компанія				Материнська компанія - Банківська діяльність
ТОВ «Міжрегіональний фондний союз» (дочірнє підприємство)	Україна	96,875%	96,875%	Діяльність у сфері інформаційних технологій і комп'ютерних систем
ДП «Технічний центр «МФС» (дочірнє підприємство)	Україна	96,875%	96,875%	Розробка програмного забезпечення

ТОВ «Міжрегіональний фондний союз» було утворене як товариство з обмеженою відповідальністю згідно із законодавством України 1 червня 2011 року в результаті реорганізації шляхом перетворення ВАТ «Міжрегіональний фондний союз». ТОВ «Міжрегіональний фондний союз» є повним правонаступником всього майна, прав та обов'язків ВАТ «Міжрегіональний фондний союз», утвореного 18 жовтня 1996 року. Основна діяльність компанії полягає в наданні послуг у сфері інформатизації.

ДП «Технічний центр «МФС» було утворене як дочірнє підприємство згідно із законодавством України 1 березня 2001 року. Єдиним засновником ДП «Технічний центр «МФС» є ТОВ «Міжрегіональний фондний союз». Основна діяльність компанії полягає в розробці, впровадженні та обслуговуванні програмного забезпечення.

Ця консолідована проміжна скорочена фінансова звітність була затверджена до випуску керівництвом Групи 18 травня 2018 року.

2. Операційне середовище

Протягом останніх років Україна знаходилась у стані політичних та економічних потрясінь. Крим, автономна республіка у складі України, був фактично анексований Російською Федерацією. У 2016-2017 роках продовжувався збройний конфлікт із сепаратистами у деяких районах Луганської та Донецької областей. Ці події призвели до зростання рівня інфляції, девальвації національної валюти щодо основних іноземних валют, зменшення ВВП, неліквідності та волатильності фінансових ринків.

У першому кварталі 2018 року українська економіка продовжувала відновлюватись від економічної та політичної кризи попередніх років, що призвело до поступового зростання реального ВВП і стабілізації національної валюти. Із точки зору торгівлі, економіка переорієнтувалась на ринок Європейського Союзу («ЄС»), що стало результатом підписаної Угоди про асоціацію з ЄС у січні 2016 року, яка створила Поглиблену та всеосяжну зону вільної торгівлі («ПВЗВТ»). За цією угодою Україна зобов'язалась гармонізувати свої правила, норми та стандарти торгівлі з відповідними положеннями ЄС, поступово зменшувати імпорتنі мита для товарів із країн-членів ЄС та відмінити експортні мита протягом 10-річного перехідного періоду. Впровадження ПВЗВТ розпочалось із 1 січня 2017 року і продовжується до цього часу.

У березні 2015 року Україна підписала угоду про чотирирічну програму розширеного фінансування (ПРФ) із Міжнародним валютним фондом (МВФ), яка триватиме до березня 2019 року. Загальна сума за програмою становить 17,5 мільярда доларів США, з яких на цей час Україна отримала лише 8,7 мільярда доларів США. У вересні 2017 року Україна успішно випустила єврооблігації на суму 3 мільярда доларів США, із яких 1,3 мільярда доларів США становить нове фінансування, а решта суми призначена для рефінансування облігацій, які підлягають погашенню у 2019 році. НБУ очікує, що Україна отримає ще 3,5 мільярда доларів США від МВФ у 2018 році. Щоб отримати наступні транші, уряд України повинен впровадити певні ключові реформи, включно з такими сферами як пенсійна система, антикорупційне законодавство та приватизація.

Подальша стабілізація економічної та політичної ситуації залежить, великою мірою, від успіху українського уряду, при цьому подальший розвиток економічної та політичної ситуації наразі складно передбачити.

ПАТ «РОЗРАХУНКОВИЙ ЦЕНТР»

Примітки до проміжної скороченої консолідованої фінансової звітності
станом на 31 березня 2018 року
(у тисячах українських гривень)

3. Основи подання фінансової звітності

Ця консолідована проміжна скорочена фінансова звітність була підготовлена відповідно до Міжнародних стандартів фінансової звітності (МСФЗ) на основі принципу історичної вартості. Основні принципи облікової політики, що використовувались у ході підготовки цієї консолідованої фінансової звітності, наведено далі. Ці принципи застосовувались послідовно відносно всіх періодів, поданих у звітності, якщо не зазначено інше.

Ця консолідована фінансова звітність підготовлена на основі припущення щодо здатності Групи продовжувати свою діяльність на безперервній основі і що Група продовжуватиме свою діяльність у найближчому майбутньому. Керівництво має намір у подальшому продовжувати діяльність Групи в Україні. На думку Керівництва, застосування припущення щодо здатності Групи продовжувати свою діяльність на безперервній основі є доречним.

Як зазначено у Примітці 1, у травні 2015 року Національний банк України суттєво обмежив перелік активних операцій, здійснення яких дозволене Банку. Станом на 31 грудня 2016 року дане обмеження діяло чинним.

Відповідно до вимог Національного банку України, до 17 червня 2017 року комерційні банки зобов'язані довести мінімальний розмір статутного капіталу до 200 млн. грн. Керівництво Банку очікує, що зазначені вимоги до збільшення статутного капіталу не будуть застосовані до ПАТ «Розрахунковий центр». Відповідне підтвердження було отримане від Національного банку до дати випуску цієї звітності. Крім того, Національний банк України підтвердив готовність, у разі необхідності, надати підтримку для функціонування Банку та здійснення його діяльності на безперервній основі у найближчому майбутньому.

4. Основи консолідації

Консолідована проміжна скорочена фінансова звітність включає фінансову звітність ПАТ «Розрахунковий центр» та його дочірніх компаній за проміжний період, що закінчився 31 березня 2018 року. Питома вага частки материнського банку в статутних капіталах небанківських дочірніх компаній на кінець звітного року наступна, у Товаристві з обмеженою відповідальністю «Міжрегіональний фондний союз» 96,875% (пряма участь), у Дочірньому підприємстві «Технічний центр «МФС» 96,875% (опосередкована участь).

Дочірні компанії включають компанії, які контролюються Банком. Наявність контролю визначається в разі виконання одночасно таких умов:

- наявність владних повноважень стосовно об'єкта інвестування;
- права щодо змінних результатів діяльності об'єкта інвестування та можливість зазнавати ризиків;
- спроможність використовувати свої владні повноваження щодо об'єкта інвестування з метою впливу на результати Банку.

Дочірні компанії повністю консоліднуються починаючи з дати фактичного отримання Банком контролю за ними (яка, як правило, є датою придбання) і консолідація припиняється починаючи з дати втрати контролю.

Зміна частки участі в дочірній компанії без втрати контролю обліковується як операція з капіталом. Збитки дочірньої компанії відносяться на неконтрольовану частку участі, навіть якщо це призводить до виникнення від'ємного залишку.

Дочірні компанії включаються до консолідованої фінансової звітності за методом придбання. Придбані ідентифіковані активи, а також зобов'язання та умовні зобов'язання, отримані при об'єднанні бізнесу, відображаються за справедливою вартістю на дату придбання незалежно від розміру неконтрольованої частки участі.

Банк оцінює неконтрольовану частку участі, що представляє собою поточну пропорційну частку власності і дає власникові право на пропорційну частку чистих активів у разі ліквідації, індивідуально по кожній операції а) за справедливою вартістю або б) пропорційно неконтрольованій частці участі в чистих активах придбаної компанії. Неконтрольована частка участі, яка не є поточною часткою власності, оцінюється за справедливою вартістю.

Якщо Банк втрачає контроль над дочірньою компанією, то він припиняє визнання активів та зобов'язань дочірньої компанії, балансової вартості неконтрольованої частки участі, визнає справедливую вартість отриманої винагороди, справедливую вартість інвестицій, що залишається, а також результат операції у складі прибутків або збитків, перекласифіковує частку Банку в компонентах, що раніше були визнані у складі іншого сукупного доходу, до складу прибутків або збитків.

Під час консолідації звітності дочірніх компаній виключаються всі залишки за внутрішньогруповими операціями, у тому числі суми доходів і витрат за операціями між дочірніми компаніями. Банк і його дочірні компанії застосовують одну облікову політику для складання консолідованої фінансової звітності. Фінансову звітність дочірніх компаній складено за той самий звітний період, що і консолідовану звітність Банку.

ПАТ «РОЗРАХУНКОВИЙ ЦЕНТР»

Примітки до проміжної скороченої консолідованої фінансової звітності
станом на 31 березня 2018 року
(у тисячах українських гривень)

5. Грошові кошти та їх еквіваленти

	31 березня 2018 року	31 грудня 2017 року
Кошти в Національному банку України	6 405	1 984
Кореспондентські рахунки, депозити та кредити овернайт у банках України	133	118
Резерви за коштами, розміщеними на кореспондентських рахунках	(29)	(26)
Усього грошових коштів та їх еквівалентів	6 509	2 076

Станом на 31 березня 2018 року та 31 грудня 2017 року грошові кошти та їх еквіваленти складаються з коштів, розміщених на кореспондентському рахунку в Національному банку України, та коштів, розміщених на кореспондентських рахунках в інших банках.

На звітну дату кореспондентські рахунки відкриті в одному банку.

Станом на 31 березня 2018 року та 31 грудня 2017 року грошові кошти та їх еквіваленти непрострочені. За коштами, розміщеними на кореспондентських рахунках в банках України сформовано резерв. Кредитна якість коштів, розміщених в Національному банку України, обмежена суверенним рейтингом України станом на 31 березня 2018 року та 31 грудня 2017 року.

6. Інвестиції в цінні папери

	31 березня 2018 року	31 грудня 2017 року
Акції	12	12
Депозитні сертифікати, емітовані Національним банком України	448 618	165 319
Облігації внутрішньої державної позики (ОВДП)	20 757	-
Уцінка ОВДП	(210)	-
Усього інвестицій в цінні папери, за мінусом уцінки та резервів під знецінення	469 177	165 331

Станом на 31 березня 2018 року та 31 грудня 2017 року цінні папери непрострочені. Кредитна якість цінних паперів обмежена суверенним рейтингом України станом на 31 березня 2018 року та на 31 грудня 2017 року.

ПАГ «РОЗРАХУНКОВИЙ ЦЕНТР»

Примітки до проміжної скороченої консолідованої фінансової звітності станом на 31 березня 2018 року (продовження)
(у тисячах українських гривень)

7. Основні засоби та нематеріальні активи	Земельні ділянки	Будівлі та споруди	Машини та обладнання	Транспортні засоби	Інструменти, прилади, інвентар (меблі)	Інші основні засоби	Інші матеріальні необоротні активи	Незавершені капітальні вкладення в основні засоби та нематеріальні активи	Усього
Балансова вартість на 31 грудня 2016 року	5 025	83 073	965	143	61	252	-	342	95 349
Первісна вартість	5 025	89 813	4 906	831	1 808	741	769	342	111 391
Знос на початок попереднього періоду	-	(6 740)	(3 941)	(688)	(1 747)	(489)	(769)	-	(16 042)
Надходження	-	-	689	-	58	-	50	391	1 335
Капітальні інвестиції на добудову основних засобів та вдосконалення нематеріальних активів	-	-	123	-	-	14	-	-	1 206
Вибуття	-	-	(5)	(84)	-	(3)	-	(390)	(931)
Вибуття первісної вартості	-	-	(169)	(636)	(146)	(8)	(46)	(390)	(2 162)
Вибуття зносу	-	-	164	552	146	5	46	-	1 231
Амортизаційні відрахування	-	(812)	(334)	(39)	(31)	(40)	(50)	-	(1 855)
Переведення до групи «Інвестиційна нерухомість» (первісна вартість)	-	(46 446)	-	-	-	-	-	-	(46 446)
Переведення до групи «Інвестиційна нерухомість» (знос)	-	2 612	-	-	-	-	-	-	2 612
Балансова вартість на 31 грудня 2017 року	5 025	38 427	1 438	20	88	223	-	343	51 270
Первісна вартість	5 025	43 367	5 549	195	1 720	747	773	343	65 324
Знос на кінець попереднього періоду (на початок звітного періоду)	-	(4 940)	(4 111)	(175)	(1 632)	(524)	(773)	-	(14 054)
Надходження	-	-	-	-	-	-	-	-	-
Капітальні інвестиції на добудову основних засобів та вдосконалення нематеріальних активів	-	-	-	-	-	-	-	642	1 172
Вибуття	-	-	-	-	-	-	-	-	-
Вибуття первісної вартості	-	-	-	-	-	-	-	-	-
Вибуття зносу	-	-	-	-	-	-	-	-	-
Амортизаційні відрахування	-	(189)	(103)	(6)	(6)	(11)	-	-	(463)

ПАТ «РОЗРАХУНКОВИЙ ЦЕНТР»

Примітки до проміжної скороченої консолідованої фінансової звітності
станом на 31 березня 2018 року (продовження)
(у тисячах українських гривень)

Інше (переведення до групи «Інвестиційна нерухомість»)	5 025	38 238	1 335	14	82	212	-	985	6 088	51 979
Балансова вартість на 31 березня 2018 року										
Первісна вартість	5 025	43 367	5 549	195	1 720	747	773	985	8 135	66 496
Знос на кінець звітного періоду	-	(5 129)	(4 214)	(181)	(1 638)	(535)	(773)	-	(2 047)	(14 517)

ПАТ «РОЗРАХУНКОВИЙ ЦЕНТР»

Примітки до проміжної скороченої консолідованої фінансової звітності станом на 31 березня 2018 року (продовження)
(у тисячах українських гривень)

7. Основні засоби та нематеріальні активи (продовження)

Група станом на кінець дня 31 березня 2018 року та 31 грудня 2017 року не має:

- основних засобів, стосовно яких є передбачені законодавством обмеження щодо володіння, користування та розпорядження;
- оформлених у заставу основних засобів та нематеріальних активів;
- основних засобів, вилучених з експлуатації на продаж;
- основних засобів, що тимчасово не використовуються (консервація, реконструкція тощо);
- нематеріальних активів, щодо яких є обмеження права власності.

8. Інвестиційна нерухомість

	31 березня 2018 року	31 грудня 2017 року
Первісна вартість	46 446	46 446
Знос на кінець звітного періоду	(3 505)	(3 302)
Балансова вартість на кінець звітного періоду	42 941	43 144

9. Інші активи

Таблиця 9.1. Інші активи

	31 березня 2018 року	31 грудня 2017 року
Нараховані доходи за клірингове обслуговування	1 090	865
Нараховані доходи за розрахункове обслуговування	59	60
Нараховані доходи від оперативного лізингу	249	206
Прострочені нараховані доходи	274	72
Передоплата за послуги	1 465	405
Витрати майбутніх періодів	457	289
Запаси матеріальних цінностей в підзвіті у відповідальних осіб	7	5
Дебіторська заборгованість за податками та обов'язковими платежами, крім податку на прибуток	126	97
Резерв під інші активи	(569)	(90)
Усього інших активів за мінусом резервів	3 158	1 909

Таблиця 9.2. Аналіз зміни резерву під знецінення інших активів за тримісячний період, що закінчився 31 березня 2018 року

	Дебіторська заборгова- ність з придбання активів	Передоплата за послуги	Нараховані несплачені доходи	Усього
Рух резервів				
Залишок станом на початок періоду	-	(1)	(89)	(90)
Зміна резерву під знецінення протягом періоду	-	(446)	(33)	(479)
Залишок станом на кінець періоду	-	(447)	(122)	(569)

ПАТ «РОЗРАХУНКОВИЙ ЦЕНТР»

Примітки до проміжної скороченої консолідованої фінансової звітності
станом на 31 березня 2018 року (продовження)
(у тисячах українських гривень)

9. Інші активи (продовження)

Таблиця 9.3. Аналіз зміни резерву під знецінення інших активів за тримісячний період, що закінчився 31 березня 2017 року

Рух резервів	Дебіторська заборгованість з придбання активів	Передоплата за послуги	Нараховані несплачені доходи	Усього
Залишок станом на початок періоду	(2)	(18)	(180)	(200)
Зміна резерву під знецінення протягом періоду	(27)	(20)	(68)	(115)
Залишок станом на кінець періоду	(29)	(38)	(248)	(315)

10. Кошти банків

	31 березня 2018 року	31 грудня 2017 року
Кошти банків в розрахунках	316	113
Кореспондентські рахунки та депозити овернайт інших банків	287 791	483
Усього коштів банків	288 107	596

Станом на 31 березня 2018 року та 31 грудня 2017 року Група не мала невиконаних зобов'язань за основною сумою боргу та процентів за ним, не надавала в заставу активи для забезпечення своїх зобов'язань за отриманими коштами від інших банків.

Сума нарахованих і несплачених витрат за коштами банків станом на 31 березня 2018 року та на 31 грудня 2017 року відсутня.

11. Кошти клієнтів

	31 березня 2018 року	31 грудня 2017 року
Поточні рахунки	16 143	10 661
Кошти клієнтів в розрахунках	35 407	29 633
Усього коштів клієнтів	51 550	40 294

Сума нарахованих і несплачених витрат за коштами клієнтів станом на 31 березня 2018 та 31 грудня 2017 року відсутня.

12. Інші зобов'язання

	31 березня 2018 року	31 грудня 2017 року
Резерви за зобов'язаннями	859	859
Забезпечення оплати відпусток працівників Банку	1 655	1 478
Кредиторська заборгованість за розрахунками з працівниками банку	180	98
Кредиторська заборгованість за послуги	5	-
Кредиторська заборгованість за податками та зборами, крім податку на прибуток	186	212
Доходи майбутніх періодів	660	503
Інші зобов'язання	5	13
Усього інших зобов'язань	3 550	3 163

ПАТ «РОЗРАХУНКОВИЙ ЦЕНТР»

Примітки до проміжної скороченої консолідованої фінансової звітності
станом на 31 березня 2018 року (продовження)
(у тисячах українських гривень)

13. Статутний капітал, резервні та інші фонди

Станом на 31 березня 2018 року статутний капітал Групи був поділений на 206 700 простих іменних акцій у бездокументарній формі існування, номінального вартістю 1 000 гривень кожна. Усі акції повністю сплачені. Прості іменні акції надають їх власникам однакові права. Обмеження за акціями відсутні. Опціони та контракти з продажу відсутні. Станом на 31 березня 2018 року всі акції Групи, які знаходяться в обігу, були повністю сплачені.

Одна акція дає право її власникові на один голос під час вирішення питань на Загальних зборах акціонерів, право на отримання дивідендів в розмірі, визначеному на щорічних Загальних зборах акціонерів, право на отримання частини майна Групи у разі її ліквідації пропорційно вартості акцій, що належать акціонерів, та інші права, встановлені Статутом та законодавством України.

Протягом проміжного періоду, що закінчився 31 березня 2018 року викуп акцій у акціонерів не відбувся і дивіденди не оголошувалися.

За час існування Групи рішення про зменшення розміру статутного капіталу не приймалося.

Відповідно до законодавства України, банки зобов'язані формувати резервний фонд для покриття непередбачених збитків по всіх статтях активів та позабалансових зобов'язаннях. Резерв формується за рахунок відрахувань з чистого прибутку за звітний рік, отриманого Банком після сплати податків.

Відрахування до резервного фонду має бути не менше 5% від прибутку банку до досягнення резервним фондом 25% розміру регулятивного капіталу банку. В квітні 2016 року Рішенням Загальних зборів учасників резервний фонд у сумі 26 391 тис. грн. був направлений на покриття збитків. Станом на 31 березня 2018 року резервний фонд Групи складав 391 тис. грн.

14. Процентні доходи та витрати

	31 березня 2018 року	31 березня 2017 року
ПРОЦЕНТНІ ДОХОДИ:		
Депозитні сертифікати, смітовані Національним банком України	13 673	4 674
Облігації внутрішньої державної позики	602	-
Усього процентних доходів	14 275	4 674
ПРОЦЕНТНІ ВИТРАТИ:		
Поточні рахунки	(3)	-
Усього процентних витрат	(3)	-
Чистий процентний дохід	14 272	4 674

Інформація про процентні доходи, що виникають за операціями зі зв'язаними сторонами, наведена у Примітці 21.

ПАТ «РОЗРАХУНКОВИЙ ЦЕНТР»

Примітки до проміжної скороченої консолідованої фінансової звітності
станом на 31 березня 2018 року (продовження)
(у тисячах українських гривень)

15. Комісійні доходи та витрати

	31 березня 2018 року	31 березня 2017 року
КОМІСІЙНІ ДОХОДИ:		
Розрахунково-касові операції	189	202
Усього комісійних доходів	189	202
КОМІСІЙНІ ВИТРАТИ:		
Розрахунково-касові операції	(13)	(27)
Усього комісійних витрат	(13)	(27)
Чистий комісійний дохід	176	175

Інформація про комісійні доходи, що виникають за операціями зі зв'язаними сторонами, наведена у Примітці 21.

16. Інші операційні доходи

	31 березня 2018 року	31 березня 2017 року
Штрафи, пені отримані	3	-
Дохід від операційного лізингу (оренди)	636	514
Дохід від вибуття основних засобів та нематеріальних активів	-	5
Компенсація комунальних послуг за договорами оренди приміщення, в яких Банк виступає орендодавцем	118	44
Дохід від реалізації послуг дочірньою компанією	67	68
Усього операційних доходів	824	631

Інформація про інші операційні доходи, що виникають за операціями зі зв'язаними сторонами, наведена у Примітці 21.

17. Адміністративні та інші операційні витрати

	Примітки	31 березня 2018 року	31 березня 2017 року
Витрати на підготовку кадрів		-	(10)
Витрати на утримання основних засобів та нематеріальних активів, телекомунікаційні		(675)	(964)
Інші експлуатаційні послуги		(652)	-
Сплата інших податків та зборів платежів, крім податку на прибуток		(128)	(108)
Витрати на охорону		(213)	(179)
Професійні послуги		-	(478)
Витрати на оперативний лізинг (оренду)		(66)	(33)
Інші витрати, пов'язані з основними засобами		-	(6)
Витрати на маркетинг та рекламу		-	(6)
Витрати із страхування		-	(2)
Інші		(200)	(107)
Усього адміністративних та інших операційних витрат		(1 934)	(1 893)

ПАТ «РОЗРАХУНКОВИЙ ЦЕНТР»

Примітки до проміжної скороченої консолідованої фінансової звітності
станом на 31 березня 2018 року (продовження)
(у тисячах українських гривень)

Інші витрати за тримісячний період, що завершився 31 березня 2018 включають наступні витрати:

- витрати на сплату членських внесків – 12 тис. грн;
- витрати на публікацію оголошень – 3 тис. грн;
- витрати на пошук орендарів – 75 тис. грн.;
- витрати на переклад документів – 42 тис. грн.;
- господарські витрати – 20 тис. грн.;
- витрати на обслуговування рахунку в цінних паперах та допуск до торгів – 8 тис. грн.;
- витрати на брокерське обслуговування – 20 тис. грн.;
- витрати на облік депозитних сертифікатів НБУ – 7 тис. грн.;
- витрати на отримання ліцензій – 3 тис. грн.;
- інші витрати – 10 тис. грн.

Інші витрати за тримісячний період, що завершився 31 березня 2017 включають наступні витрати:

- господарські витрати – 33 тис. грн.;
- витрати на паливно-мастильні матеріали – 37 тис. грн.;
- витрати на сплату членських внесків – 11 тис. грн.;
- витрати на обслуговування рахунку в цінних паперах та допуск до торгів – 7 тис. грн.;
- витрати на публікацію оголошень – 6 тис. грн.;
- витрати на отримання ліцензій – 3 тис. грн.;
- інші витрати – 10 тис. грн.

Інформація про адміністративні та інші операційні витрати, що виникають за операціями зі зв'язаними сторонами, наведена у Примітці 21.

18. Витрати з податку на прибуток

	31 березня 2018 року	31 березня 2017 року
Поточний податок на прибуток	(2 242)	-
Усього витрати податку на прибуток	(2 242)	-

19. Прибуток/(збиток) на одну просту та привілейовану акцію

	Примітки	31 березня 2018 року	31 березня 2017 року
Прибуток/(збиток), що належить власникам простих акцій		9 546	(492)
Середньорічна кількість простих акцій в обігу (тис. шт.)		206.7	153.1
Чистий та скоригований прибуток/(збиток) на одну просту акцію (гривень)		46.18	(3.21)

Чистий прибуток на одну просту акцію та скоригований чистий прибуток на одну просту акцію, які повинні подаватись у звітності в гривнях з точністю до сотих (в копійках), за тримісячний період, що завершився 31 березня 2018 року становив 46.18 грн.

Чистий збиток на одну просту акцію та скоригований чистий збиток на одну просту акцію, які повинні подаватись у звітності в гривнях з точністю до сотих (в копійках), за тримісячний період, що завершився 31 березня 2017 року становив 3.21 грн.

ПАТ «РОЗРАХУНКОВИЙ ЦЕНТР»

Примітки до проміжної скороченої консолідованої фінансової звітності
станом на 31 березня 2018 року (продовження)
(у тисячах українських гривень)

20. Потенційні зобов'язання Групи

а) Розгляд справ у суді

В ході звичайного ведення операцій Група виступає стороною різних судових процесів та спорів. Станом на 31 березня 2018 року Група не має потенційних зобов'язань, окрім тих, що відображені в окремому звіті про фінансовий стан. Станом на 31 грудня 2017 року Група мала потенційні зобов'язання, що пов'язані з розглядом справ у суді, в яких Група виступає в якості відповідача на загальну суму 859 тис. грн.

Станом на 31 березня 2018 року Група оцінює ризик програшу даної справи, як високий, за якою сформовано резерв за зобов'язаннями на загальну суму 859 тис. грн.

б) Можливість виникнення потенційних податкових зобов'язань

Для української системи оподаткування характерними є наявність численних податків та законодавство, яке часто змінюється. Податкове законодавство є часто невизначеним, може мати різне трактування, а в деяких випадках є суперечливим. Нерідко виникають протиріччя у трактуванні податкового законодавства між місцевою, обласною і державною податковими адміністраціями та між Національним банком України і Міністерством фінансів. Податкові декларації підлягають перевірці з боку різних органів влади, які згідно із законодавством уповноважені застосовувати значні штрафні санкції, а також стягувати пеню. Ці факти створюють в Україні значно серйозніші податкові ризики, ніж ті, які є типовими для країн з більш розвиненими системами оподаткування.

Управлінський персонал вважає, що він виконає всі вимоги чинного податкового законодавства. Проте не може існувати впевненості у тому, що податкові органи не матимуть іншої думки щодо відповідності Групи чинному податковому законодавству і не застосують штрафні санкції. У цій консолідованій фінансовій звітності не був створений резерв по потенційних штрафних санкціях, пов'язаних з оподаткуванням.

в) Зобов'язання з капітальних вкладень

Станом на кінець дня 31 березня 2018 року Група не уклала договорів, що передбачають зобов'язання за капітальними інвестиціями, пов'язаними з реконструкцією будівель, придбанням основних засобів та нематеріальних активів. Тобто зобов'язання з капітальних вкладень на звітну дату відсутні.

г) Зобов'язання оперативного лізингу (оренди)

Станом на кінець дня 31 березня 2018 року Група не виступала орендарем за невідомими договорами оперативного лізингу (оренди).

г) Зобов'язання, що пов'язані з кредитуванням

Станом на 31 березня 2018 року Група не мала зобов'язань, що пов'язані з кредитуванням.

д) Активи, надані в заставу, та активи в заставі, щодо яких передбачені обмеження, пов'язані з володінням, користуванням та розпорядженням ними

Станом на кінець дня 31 березня 2018 року Група не надавала в заставу власні активи та активи, щодо яких передбачені обмеження, пов'язані з володінням, користуванням та розпорядженням ними.

ПАТ «РОЗРАХУНКОВИЙ ЦЕНТР»

Примітки до проміжної скороченої консолідованої фінансової звітності
станом на 31 березня 2018 року (продовження)
(у тисячах українських гривень)

21. Операції з пов'язаними сторонами

Таблиця 21.1. Залишки за операціями з пов'язаними сторонами

	31 березня 2018 року			31 грудня 2017 року		
	Материнська компанія	Провідний управлінський персонал	Інші пов'язані сторони	Материнська компанія	Провідний управлінський персонал	Інші пов'язані сторони
Грошові кошти та їх еквіваленти (контрактна процентна ставка 0-0%)	6 405	-	-	1 984	-	-
Депозитні сертифікати, емітовані Національним банком України (контрактна процентна ставка 12,5-17%)	448 618	-	-	165 319	-	-
Інші активи	2	-	1	2	-	-
Кошти клієнтів	-	-	9 686	-	-	-
Інші зобов'язання	-	478	-	-	367	-

Таблиця 21.2. Доходи та витрати за операціями з пов'язаними сторонами

	31 березня 2018 року			31 березня 2017 року		
	Материнська компанія	Провідний управлінський персонал	Інші пов'язані сторони	Материнська компанія	Провідний управлінський персонал	Інші пов'язані сторони
Процентні доходи	618	-	-	4 674	-	-
Комісійні доходи	1	-	13	1	-	-
Інші операційні доходи	1	-	-	1	-	-
Адміністративні та інші операційні витрати	11	935	-	8	702	-

Таблиця 21.3. Виплати провідному управлінському персоналу

	31 березня 2018 року		31 березня 2017 рік	
	Витрати	Нараховане зобов'язання	Витрати	Нараховане зобов'язання
Поточні виплати працівникам	935	-	666	-
Забезпечення оплати відпусток працівників Банку	-	478	-	404


ПАТ «РОЗРАХУНКОВИЙ ЦЕНТР»

Примітки до проміжної скороченої консолідованої фінансової звітності
станом на 31 березня 2018 року (продовження)
(у тисячах українських гривень)

22. Події після дати балансу

Після 31 березня 2018 року не було інших подій, що вимагали б внесення змін чи доповнень до консолідованої фінансової звітності або розкриття в консолідованій фінансовій звітності.




С.В. Вісницька
Головний бухгалтер
18 травня 2018 року