

**Звіт про фінансовий стан (Баланс)
за I квартал 2014 року.**

Додаток № 1

(тис. грн.)

Найменування статті	Звітний період	Попередній період
1	2	3
АКТИВИ		
Грошові кошти та їх еквіваленти	564962	260791
Кошти обов'язкових резервів банку в Національному банку		10
Торгові цінні папери	56404	0
Інші фінансові активи, що обліковуються за справедливою вартістю через прибуток або збиток	0	0
Кошти в інших банках, у т. ч.: в іноземній валюті	(11988) 0	19605 0
резерви під знецінення коштів в інших банках	(11988)	(400)
Кредити та заборгованість клієнтів, у т. ч.:		
кредити та заборгованість юридичних осіб, у т. ч.:	0	0
в іноземній валюті	0	0
резерви під знецінення кредитів та заборгованості клієнтів	0	0
кредити та заборгованість фізичних осіб, у т. ч.:	0	0
в іноземній валюті	0	0
резерви під знецінення кредитів та заборгованості клієнтів	0	0
Цінні папери в портфелі банку на продаж, у т. ч.:	5	5
резерви під знецінення цінних паперів у портфелі банку на продаж	0	0
Цінні папери в портфелі банку до погашення, у т. ч.:	0	0
резерви під знецінення цінних паперів у портфелі банку до погашення	0	0
Інвестиції в асоційовані та дочірні компанії	56265	56265
Інвестиційна нерухомість	0	0
Дебіторська заборгованість щодо поточного податку на прибуток	1938	1595*
Відстрочений податковий актив	29	29*
Основні засоби та нематеріальні активи	97890	97847
Інші фінансові активи, у т. ч.:	1258	1172
резерви під інші фінансові активи	(795)	(628)
Інші активи, у т. ч.:	395	301
резерви під інші активи	(11)	(22)
Необоротні активи, утримувані для продажу, та активи групи вибуття	0	0
Усього активів, у т. ч.:	767158	437620*
в іноземній валюті	30172	77
ЗОБОВ'ЯЗАННЯ		
Кошти банків, у т. ч.:	432400	224699*
в іноземній валюті	0	0
Кошти клієнтів, у т. ч.:	146726	25729
кошти юридичних осіб, у т. ч.:	146726	25729
в іноземній валюті	0	0
кошти юридичних осіб на вимогу, у т. ч.:	146726	25729
в іноземній валюті	0	0
кошти фізичних осіб, у т. ч.:	0	0
в іноземній валюті	0	0
кошти фізичних осіб на вимогу, у т. ч.:	0	0
в іноземній валюті	0	0

Боргові цінні папери, емітовані банком, у т. ч.:		
в іноземній валюті	7256	8755
Інші залучені кошти	0	0
Зобов'язання щодо поточного податку на прибуток	0	0
Відстрочені податкові зобов'язання	0	0
Резерви за зобов'язаннями	0	0
Інші фінансові зобов'язання	843	0*
Інші зобов'язання	3358	2585
Субординований борг	0	0
Зобов'язання групи вибуття	0	0
Усього зобов'язань, у т. ч.:	590583	261768
в іноземній валюті	0	0
ВЛАСНИЙ КАПІТАЛ		
Статутний капітал	153100	153100
Емісійні різниці	0	0
Незарєєстровані внески до статутного капіталу	0	0
Нерозподілений прибуток (непокритий збиток)	5182	4460*
Резервні та інші фонди банку	576	576
Резерви переоцінки	17717	17716
Усього власного капіталу	176575	175852
Усього зобов'язань та власного капіталу	767158	437620

Затверджено до випуску та підписано.

*з урахуванням річних коригуючих проводок.

Голова Правління

Головний бухгалтер

Друкар В.В. Сед. 0445373042 (дод. 1333)

11 квітня 2014 року



Чугаєвський Д.В.

Висоцька С.В.

Звіт про прибутки і збитки та інший сукупний дохід

(Звіт про фінансові результати)

за 1 квартал 2014 року

(тис. грн.)


Найменування статті	Звітний період		Попередній період	
	за поточний квартал	за поточний квартал наростаючим підсумком з початку року	за відповідний квартал попереднього року	за відповідний квартал попереднього року наростаючим підсумком з початку року
1	2	3	4	5
Процентні доходи	3789	3789		
Процентні витрати	(395)	(395)		
Чистий процентний дохід/(Чисті процентні витрати)	3394	3394		
Комісійні доходи	397	397		
Комісійні витрати	(19)	(19)		
Результат від операцій з цінними паперами в торговому портфелі банку	10684	10684		
Результат від операцій з хеджування справедливої вартості	0	0		
Результат від переоцінки інших фінансових інструментів, що обліковуються за справедливою вартістю з визнанням результату переоцінки через прибутки або збитки	0	0		
Результат від продажу цінних паперів у портфелі банку на продаж	31	31		
Результат від операцій з іноземною валютою	(821)	(821)		
Результат від переоцінки іноземної валюти	1111	1111		
Результат від переоцінки об'єктів інвестиційної нерухомості	0	0		
Доходи/(витрати), які виникають під час первісного визнання фінансових активів за процентною ставкою, вищою або нижчою, ніж ринкова	0	0		


Витрати/(доходи), які виникають під час первісного визнання фінансових зобов'язань за процентною ставкою, вищою або нижчою, ніж ринкова	0	0		
Відрахування до резерву під знецінення кредитів та коштів в інших банках	(11588)	(11588)		
Відрахування до резерву під знецінення дебіторської заборгованості та інших фінансових активів	(157)	(157)		
Знецінення цінних паперів у портфелі банку на продаж	0	0		
Знецінення цінних паперів у портфелі банку до погашення	0	0		
Відрахування до резервів за зобов'язаннями	0	0		
Інші операційні доходи	3303	3303		
Адміністративні та інші операційні витрати	(5612)	(5612)		
Частка в прибутку/(збитку) асоційованих компаній	0	0		
Прибуток/(збиток) до оподаткування	723	723		
Витрати на податок на прибуток	0	0		
Прибуток/(збиток) від діяльності, що триває	723	723		
Прибуток/(збиток) від припиненої діяльності після оподаткування	0	0		
Прибуток/(збиток)	723	723		
ІНШИЙ СУКУПНИЙ ДОХІД:	0	0		
Переоцінка цінних паперів у портфелі банку на продаж	0	0		
Переоцінка основних засобів та нематеріальних активів	0	0		
Результат переоцінки за операціями з хеджування грошових потоків	0	0		
Частка іншого сукупного прибутку асоційованої компанії	0	0		
Податок на прибуток, пов'язаний з іншим сукупним доходом	0	0		
Інший сукупний дохід після оподаткування	0	0		
Усього сукупного доходу	723	723		

Прибуток/(збиток) на акцію від діяльності, що триває:	0	0		
чистий прибуток/(збиток) на одну просту акцію (грн)	4,72	4,72		
скоригований чистий прибуток/(збиток) на одну просту акцію (грн)	4,72	4,72		
Прибуток/(збиток) на акцію від припиненої діяльності:	0	0		
чистий прибуток/(збиток) на одну просту акцію	0	0		
скоригований чистий прибуток/(збиток) на одну просту акцію	0	0		
Прибуток/(збиток) на акцію за квартал:	4,72	4,72		
чистий прибуток/(збиток) на одну просту акцію (грн)	0	0		
скоригований чистий прибуток/(збиток) на одну просту акцію (грн)	4,72	4,72		

Затверджено до видпуску та підписано.




Чугаєвський Д.В.


Висоцька С.В.

11 квітня 2014 року

Додаток №3

Примітка. Потенційні зобов'язання банку на 01 квітня 2014 року.

1. Розгляд справ у суді

Станом на 01 квітня 2014 року за звітний квартал Банк виступає відповідачем в судовій справі за позовом фізичної особи до Банку про визнання незаконним звільненням з посади працівника і вимогою зобов'язати відповідача відновити позивача на роботі та виплатити середню суму заробітку внаслідок вимушеного прогулу, Ухвалою суду 17 березня 2014 року відкрито провадження у даній справі. Слід зазначити, що задоволення вимог позивача може призвести до ймовірних витрат Банку в сумі позову.

2. Потенційні податкові зобов'язання

Політика банку по веденню податкового обліку спрямована на дотримання принципів обережності та обачності. В зв'язку з цим Банк не передбачає ризиків, пов'язаних з виникненням потенційних податкових зобов'язань та, відповідно, станом на 01 квітня 2014 року не здійснює оцінку їх фінансового впливу, оцінку невизначеності з можливими подальшими змінами зазначених зобов'язань та станом на зазначену вище дату не має потенційних податкових зобов'язань.

3. Зобов'язання за капітальними інвестиціями

За станом на 01 квітня 2014 року в Банку немає контрактних зобов'язань, пов'язаних із поліпшенням та/або придбанням необоротних активів.

4. Зобов'язання з оперативного лізингу (оренди)

Таблиця 1. Майбутні мінімальні орендні платежі за невідмовним договором про оперативний лізинг (оренду) на 01 квітня 2014 року .

(тис.грн)

Рядок	Найменування статті	Звітний період	Попередній період
1	2	3	4
1	До 1 року	112	0
2	Від 1 до 5 років	0	0
3	Понад 5 років	0	0
4	Усього	112	0

5. Зобов'язання з кредитування

Таблиця 2. Структура зобов'язань з кредитування на 01 квітня 2014 року.

(тис. грн.)

Рядок	Найменування статті	Звітний період	Попередній період
1	2	3	4
1	Зобов'язання з кредитування, що надані	0	0
2	Невикористані кредитні лінії	0	0
3	Експортні акредитиви	0	0
4	Імпортні акредитиви	0	0
5	Гарантії видані	0	0
6	Інші	0	0
7	Резерв за зобов'язаннями, що пов'язані з кредитуванням	0	0
8	Усього зобов'язань, що пов'язані з кредитуванням, за мінусом резерву	0	0

Таблиця 3. Зобов'язання з кредитування у розрізі валют на 01 квітня 2014 року.

(тис. грн.)


Рядок	Найменування статті	Звітний період	Попередній період
1	2	3	4
1	Гривня	0	0
2	Долар США	0	0
3	Євро	0	0
4	Інші	0	0
5	Усього	0	0

6. Активи, що надані в заставу

Таблиця 4. Активи, що надані в заставу без припинення визнання на 01 квітня 2014 року.

(тис. грн.)

Рядок	Найменування статті	Звітний період		Попередній період	
		активи, надані в заставу	забезпечене зобов'язання	активи, надані в заставу	забезпечене зобов'язання
1	2	3	4	5	6
1	Торгові цінні папери	0	0	0	0
2	Цінні папери в портфелі банку на продаж	0	0	0	0
3	Цінні папери в портфелі банку до погашення	0	0	0	0
4	Інвестиційна нерухомість	0	0	0	0
5	Основні засоби	0	0	0	0
6	Інші	0	0	0	0
7	Усього	0	0	0	0



11 квітня 2014 року

[Handwritten signature]
Чугаєвський Д.В.

[Handwritten signature]
Висоцька С.В.

Примітка. Окремі показники діяльності банку за 1 квартал 2014 року

(тис.грн)

Рядок	Найменування рядка	На звітну дату	Нормативні показники
1	2	3	4
1	Регулятивний капітал банку (тис. грн.)	168 786	не менше 120 000 тис.грн.
2	Достатність (адекватність) регулятивного капіталу (%)	95,05	не менше 10%
3	Співвідношення регулятивного капіталу до сукупних активів (%)	26,16	не менше 9%
4	Поточна ліквідність (%)	100,22	не менше 40%
5	Максимальний розмір кредитного ризику на одного контрагента (%)	23,70	не більше 25%
6	Великі кредитні ризики (%)	71,10	не більше 800%
7	Максимальний розмір кредитів, гарантій та поручительств, наданих одному інсайдеру (%)	0,00	не більше 5%
8	Максимальний сукупний розмір кредитів, гарантій та поручительств, наданих інсайдерам (%)	0,00	не більше 30%
9	Рентабельність активів (%)	0,09	x
10	Кредитні операції, що класифіковані I категорією якості	41 017	x
10.1	Сформований резерв за такими операціями	820	x
11	Кредитні операції, що класифіковані за II категорією якості	80 054	x
11.1	Сформований резерв за такими операціями	9 407	x
12	Кредитні операції, що класифіковані за III категорією якості	8 004	x
12.1	Сформований резерв за такими операціями	1 761	x
13	Кредитні операції, що класифіковані за IV категорією якості	0	x
13.1	Сформований резерв за такими операціями	0	x
14	Кредитні операції, що класифіковані за V категорією якості	0	x
14.1	Сформований резерв за такими операціями	0	x
15	Чистий прибуток на одну просту акцію (грн.)	4,72	x

16	Сума сплачених дивідендів за _____ рік на одну:	0	x
16.1	Просту акцію	0	x
16.2	Привілейовану акцію	0	x
	Перелік учасників (акціонерів) банку, які прямо та опосередковано володіють 10 і більше відсотками статутного капіталу банку	Перелік учасників (акціонерів) банку, які прямо володіють більше 10 відсотками статутного капіталу банку: Національний банк України володіє 77,7897 % статутного капіталу банку	x



Друк Б.В. тел. 044-585-42-42 (дод. 1333)

11 квітня 2014 року

Чугаєвський Д.В.

Висоцька С.В.